


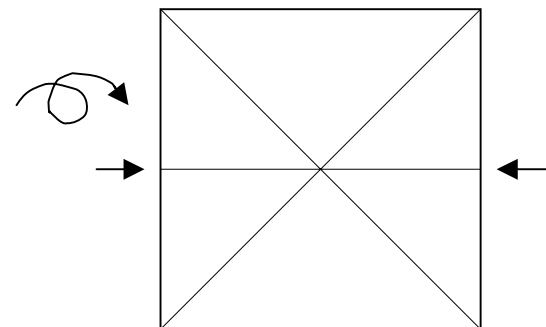
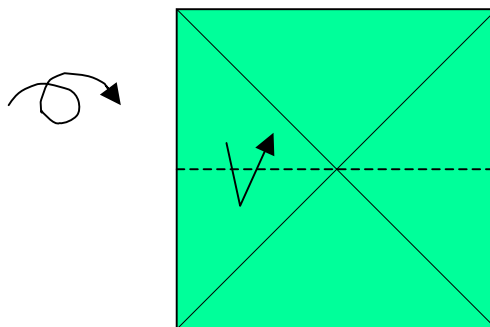
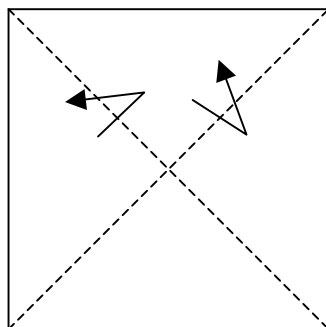
Symbolforklaring

 Brett og brett opp igjen

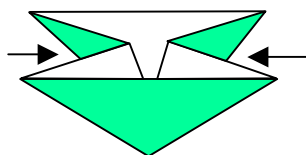
 Snu papiret

 Klipp

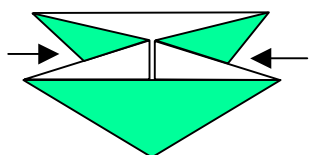
Kremmerhus med to rom laget av kvadrat



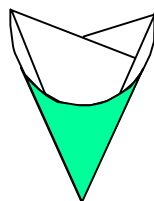
Dytt inn i pilenes retning.
(Se neste bilde for resultat.)



Dytt enda mer...




Og enda litt til...



Når du har dyttet så langt det lar seg gjøre, vil resultatet bli et kremmerhus med to rom. (Det bakerste rommet er skjult på denne figuren).

Lim sammen midtveggene og fest på en hank.

Hank:



Lim hanken symmetrisk om midtveggen.