


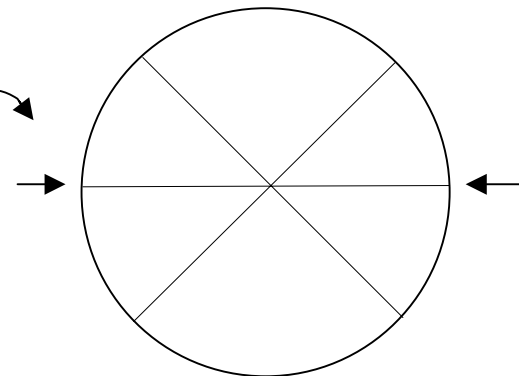
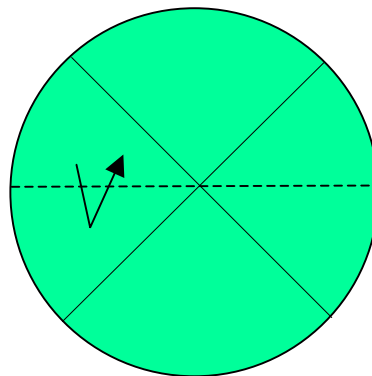
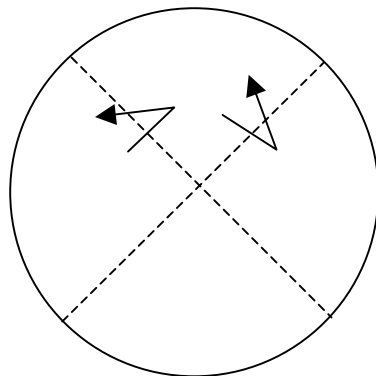
Symbolforklaring

 Brett og brett opp igjen

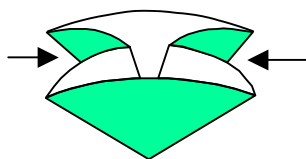
 Snu papiret

 Klipp

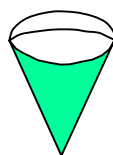
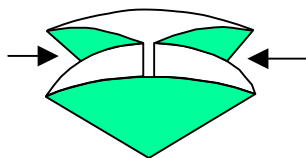
Kremmerhus med to rom laget av sirkel



Dytt inn i pilenes retning.
(Se neste bilde for resultat.)



Dytt enda mer...



Når du har dyttet så langt det lar seg gjøre, vil resultatet bli et kremmerhus med to rom (med en midtvegg av firedobbelt papir).

Lim sammen midtveggene og fest på en hank.

Hank:



Lim hanken symmetrisk om midtveggen.